

## FELCO 2 - Verde

Forbice da potatore - Elevate prestazioni - Modello classico

Made in Switzerland by FELCO



> **Affidabilità:** impugnature comode, leggere e solide, in alluminio forgiato, garantite a vita\* / lama e controlama ribattuta in acciaio temperato di elevata qualità / taglio netto e preciso / tutti pezzi sostituibili

> **Efficacia:** regolazione facile e durevole del taglio / tagliafilili / scorrisuccho

> **Ergonomia:** protezione della mano grazie al battente-ammortizzatore / rivestimento antiscivolo

## CONSIGLIATO PER

Il nostro consiglio ( ★ = Consigliato, ★ ★ = Fortemente consigliato, ★ ★ ★ = Scelta migliore )

Viticoltura	★ ★ ★
Frutticoltura	★ ★ ★
Orticoltura	★ ★ ★
Parchi e giardini	★ ★ ★
Vivaio	★ ★ ★
Mano piccola	★ ★ ★
Mano media	★ ★ ★
Mano grande	★ ★ ★
Mancino	★ ★ ★

---

## I MARCHI D'ECCELLENZA



### Tagliafilì

Le lame sono dotate di una tacca per il taglio del fil di ferro di piccolo diametro, senza danneggiare la lama stessa.



### Scorrisucco

L'asciuga lama permette di tagliare vegetali, senza rischi di incollaggio della lama. Si risparmia tempo e si facilita il taglio, eliminando lo sporco e la linfa dopo ogni taglio.



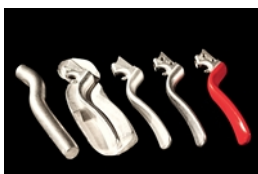
### Regolazione micrometrica

Il dispositivo di regolazione di precisione FELCO garantisce per tutta la vita dell'attrezzo una regolazione ottimale della testa di taglio, permettendo un taglio netto e preciso.



### Sistema di ammortizzamento

Il battente e l'ammortizzatore riducono gli urti alla fine del taglio, proteggendo così la mano e il polso.



### Impugnature in alluminio forgiato

Leggerezza, robustezza e rigidità grazie ad una lega di alluminio e al processo di sagomatura del materiale con stampaggio di precisione perfettamente controllato da FELCO. Parti garantite a vita\*.

## ACCESSORI



FELCO 902

Strumenti per l'affilatura  
Pietra per affilare



FELCO 903

Strumenti per l'affilatura  
Affilatoio



FELCO 910

Astucci  
In cuoio - Con passante e clip a molla



FELCO 912

Astucci  
In cuoio - Con clip a molla



FELCO 980

Prodotti per manutenzione  
Spray

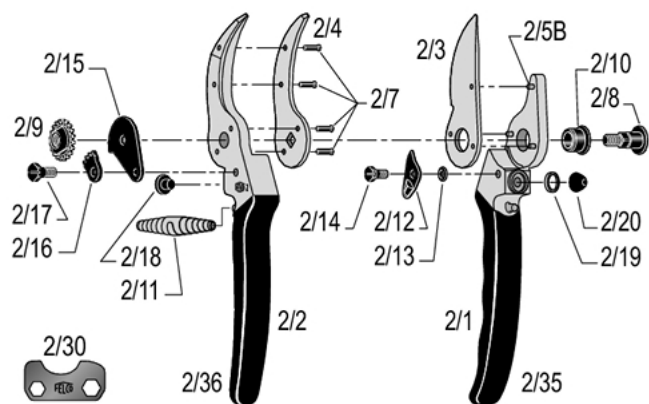


FELCO 990































Prodotti per manutenzione  
Grasso







---

## RICAMBI




FELCO	RIF.	Descrizione	Composizione	Codice a barre UCC
	2/30	Chiave di regolazione	1x 2/30	7 83929 40163 8
	2/3	Lama	1x 2/3	7 83929 40001 3
	2/4	Controlama con ribattini	1x 2/4 + 4x 2/7	7 83929 40009 9
	2/90	Kit	1x 2/17 + 1x 2/16 + 1x 2/9 + 1x 2/8	7 83929 40014 3
	2/91	Kit	2x 2/11	7 83929 40018 1
	2/92	Kit	1x 2/15 + 1x 2/18 + 1x 2/14 + 1x 2/12 + 1x 2/13 + 1x 2/20	7 83929 40020 4
	2/93	Kit	4x 2/18 + 6x 2/20	7 83929 40021 1
	2/94	Kit	1x 2/9 + 1x 2/8	7 83929 40026 6
	2/1	Manico senza lama	1x 2/1 + 3x 2/5B + 1x 2/19 + 1x 2/20 + 1x 2/10 + 1x 2/13 + 1x 2/12 + 1x 2/14 + 1x 2/35	7 83929 40150 8

	2/2	Manico con controlama	1x 2/2 + 1x 2/4 + 4x 2/7 + 1x 2/18 + 1x 2/36	 7 83929 40161 4
	2/35	Rivestimento per portalama	1x 2/35	 7 83929 40164 5
	2/36	Rivestimento per manico controlama	1x 2/36	 7 83929 40165 2
	2/5B	Ribattino per lama	1x 2/5B	 7 83929 40166 9
	2/7	Ribattino per controlama	1x 2/7	 7 83929 40167 6
	2/8	Bullone	1x 2/8	 7 83929 40168 3
	2/9	Dado dentato	1x 2/9	 7 83929 40169 0
	2/10	Boccola	1x 2/10	 7 83929 40151 5
	2/11	Molla nichelata	1x 2/11	 7 83929 40152 2
	2/12	Chiusura	1x 2/12	 7 83929 40153 9
	2/13	Ranella per chiusura	1x 2/13	 7 83929 40154 6
	2/14	Vite per chiusura	1x 2/14	 7 83929 40155 3
	2/15	Placca di base	1x 2/15	 7 83929 40156 0
	2/16	Settore dentato	1x 2/16	 7 83929 40157 7
	2/17	Vite per settore dentato	1x 2/17	 7 83929 40158 4

	2/18	Battente	1x 2/18	 7 83929 40159 1
	2/19	Anello di fissaggio	1x 2/19	 7 83929 40160 7
	2/20	Ammortizzatore	1x 2/20	 7 83929 40162 1

## MANUTENZIONE



### **Pulizia**

Vi consigliamo di pulire il vostro attrezzo dopo ogni utilizzo.  
Se il vostro attrezzo è particolarmente sporco o suscettibile alla ruggine dopo essere stato esposto all'umidità, non posticipatene la pulizia.



### **Lubrificazione**

Dopo la pulizia, vi consigliamo di oliare l'attrezzo per proteggerlo dalla corrosione. L'olio permette inoltre di sbloccarlo in caso d'inceppamento.



### **Affilamento**

Vi consigliamo di affilare il vostro attrezzo almeno una volta al giorno, ma se pensate che non tagli più come prima, affilatelo subito!



### **Smontaggio**

Vi consigliamo di smontare regolarmente il vostro attrezzo, e al più tardi quando vi sembra che si sia inceppato.



## SOSTITUZIONE DI PEZZI



### Sostituzione della lama

Se la lama e la controlama non s'incrociano più, o se la lama è troppo danneggiata, vi consigliamo di cambiarla.

Calibrate il gioco della lama e della controlama regolando la forza di serraggio del dado. La lama deve sfregare contro la controlama per i 2/3 della sua lunghezza.



### Sostituzione dell'ammortizzatore

Se l'attrezzo si chiude troppo di netto alla fine del taglio e il battente è ancora in buono stato, vi consigliamo di sostituire l'ammortizzatore.



### Sostituzione del battente

Se l'attrezzo si chiude troppo di netto alla fine del taglio e l'ammortizzatore è ancora in buono stato, è necessario sostituire il battente.



### Sostituzione della chiusura

Se la chiusura è danneggiata e si allenta durante l'uso nonostante ne abbiate regolato la vite, sostituirla.



### Sostituzione del rivestimento dei manici

Se il rivestimento è troppo danneggiato, potete sostituirlo.

Lasciate il rivestimento a mollo per 2 minuti in acqua bollente – colla consigliata: Loctite 415.