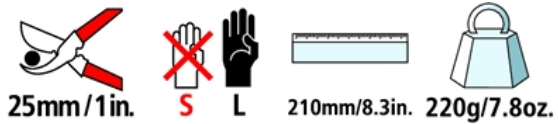


FELCO 4 - Verde

Forbice da potatore - Buone prestazioni - Modello di base

Made in Switzerland by FELCO



- > **Affidabilità:** impugnature comode, leggere e solide, in alluminio forgiato, garantite a vita* / lama e controlama ribattuta in acciaio temperato di elevata qualità / taglio netto e preciso / tutti pezzi sostituibili
- > **Efficacia:** facile regolazione del taglio / tagliafili / scorrisucco
- > **Ergonomia:** rivestimento antiscivolo

CONSIGLIATO PER

Il nostro consiglio (★ = Consigliato, ★ ★ = Fortemente consigliato, ★ ★ ★ = Scelta migliore)

Viticoltura	★ ★ ★
Frutticoltura	★ ★ ★
Orticoltura	★ ★ ★
Parchi e giardini	★ ★ ★
Vivaio	★ ★ ★
Mano piccola	★ ★ ★
Mano media	★ ★ ★
Mano grande	★ ★ ★
Mancino	★ ★ ★

I MARCHI D'ECCELLENZA



Tagliafilì

Le lame sono dotate di una tacca per il taglio del fil di ferro di piccolo diametro, senza danneggiare la lama stessa.



Scorrisucco

L'asciuga lama permette di tagliare vegetali, senza rischi di incollaggio della lama. Si risparmia tempo e si facilita il taglio, eliminando lo sporco e la linfa dopo ogni taglio.



Impugnature in alluminio forgiato

Leggerezza, robustezza e rigidità grazie ad una lega di alluminio e al processo di sagomatura del materiale con stampaggio di precisione perfettamente controllato da FELCO. Parti garantite a vita*.

ACCESSORI



FELCO 902
Strumenti per l'affilatura
Pietra per affilare



FELCO 903
Strumenti per l'affilatura
Affilatoio



FELCO 910
Astucci
In cuoio - Con passante e clip a
molla



FELCO 912
Astucci
In cuoio - Con clip a molla

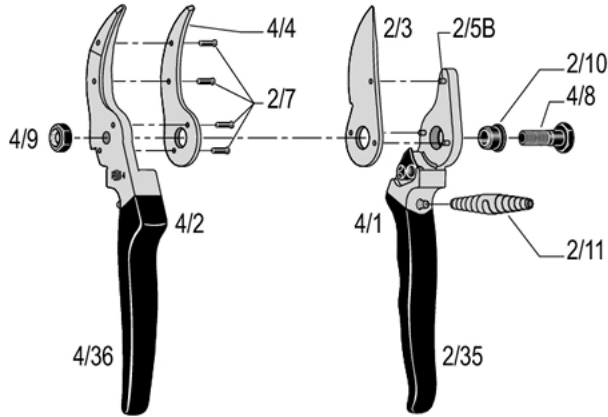


FELCO 980
Prodotti per manutenzione
Spray



FELCO 990
Prodotti per manutenzione
Grasso


RICAMBI



FELCO	RIF.	Descrizione	Composizione	Codice a barre UCC
	2/3	Lama	1x 2/3	
	4/4	Controlama con ribattini	1x 4/4 + 4x 2/7	
	4/90	Kit	1x 4/9 + 1x 4/8	
	2/91	Kit	2x 2/11	
	4/1	Manico senza lama	1x 4/1 + 3x 2/5B + 1x 2/10 + 1x 2/35	
	4/2	Manico con controlama	1x 4/2 + 1x 4/4 + 4x 2/7 + 1x 4/36	
	2/35	Rivestimento per portalama	1x 2/35	
	4/36	Rivestimento per manico controlama	1x 4/36	
	2/5B	Ribattino per lama	1x 2/5B	

	2/7	Ribattino per controlama	1x 2/7	 7 83929 40167 6
	4/8	Bullone	1x 4/8	 7 83929 40204 8
	4/9	Dado	1x 4/9	 7 83929 40205 5
	2/10	Boccola	1x 2/10	 7 83929 40151 5
	2/11	Molla nichelata	1x 2/11	 7 83929 40152 2

MANUTENZIONE



Pulizia

Vi consigliamo di pulire il vostro attrezzo dopo ogni utilizzo.
Se il vostro attrezzo è particolarmente sporco o suscettibile alla ruggine dopo essere stato esposto all'umidità, non posticipatene la pulizia.



Lubrificazione

Dopo la pulizia, vi consigliamo di oliare l'attrezzo per proteggerlo dalla corrosione. L'olio permette inoltre di sbloccarlo in caso d'inceppamento.



Affilamento

Vi consigliamo di affilare il vostro attrezzo almeno una volta al giorno, ma se pensate che non tagli più come prima, affilatelo subito!



Smontaggio

Vi consigliamo di smontare regolarmente il vostro attrezzo, e al più tardi quando vi sembra che si sia inceppato.

SOSTITUZIONE DI PEZZI



Sostituzione della lama

Se la lama e la controlama non s'incrociano più, o se la lama è troppo danneggiata, vi consigliamo di cambiarla.

Calibrate il gioco della lama e della controlama regolando la forza di serraggio del dado. La lama deve sfregare contro la controlama per i 2/3 della sua lunghezza.



Sostituzione della chiusura

Se la chiusura è danneggiata e si allenta durante l'uso nonostante ne abbiate regolato la vite, sostituirla.



Sostituzione del rivestimento dei manici

Se il rivestimento è troppo danneggiato, potete sostituirlo.

Lasciate il rivestimento a mollo per 2 minuti in acqua bollente – colla consigliata: Loctite 415.