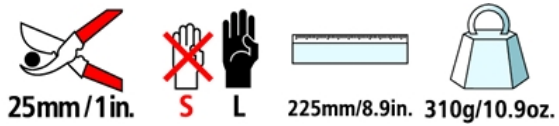


FELCO 5 - Verde

Forbice da potatore - Buone prestazioni - Modello elementare

Made in Switzerland by FELCO



> **Affidabilità:** impugnature solide in acciaio / lama e controlama in acciaio temperato di elevata qualità / taglio netto e preciso / tutti pezzi sostituibili

> **Efficacia:** facile regolazione del taglio

> **Ergonomia:** rivestimento antiscivolo

CONSIGLIATO PER

Il nostro consiglio (★ = Consigliato, ★ ★ = Fortemente consigliato, ★ ★ ★ = Scelta migliore)

Viticoltura	★ ★ ★
Frutticoltura	★ ★ ★
Orticoltura	★ ★ ★
Parchi e giardini	★ ★ ★
Vivaio	★ ★ ★
Mano piccola	★ ★ ★
Mano media	★ ★ ★
Mano grande	★ ★ ★
Mancino	★ ★ ★

ACCESSORI



FELCO 902
Strumenti per l'affilatura
Pietra per affilare



FELCO 903
Strumenti per l'affilatura
Affilatoio



FELCO 910
Astucci
In cuoio - Con passante e clip a molla



FELCO 912
Astucci
In cuoio - Con clip a molla



FELCO 980

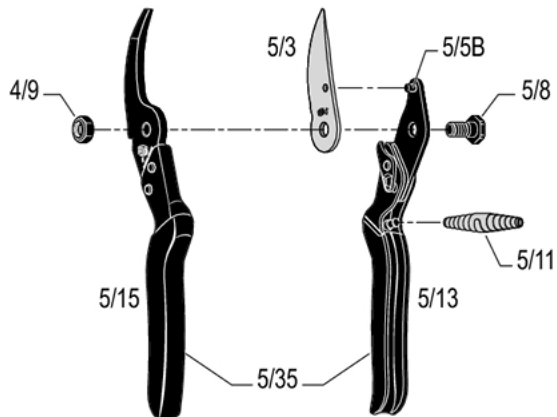
Prodotti per manutenzione
Spray





















FELCO 990

Prodotti per manutenzione
Grasso


RICAMBI



FELCO	RIF.	Descrizione	Composizione	Codice a barre UCC
	5/3	Lama	1x 5/3	
	5/91	Kit	2x 5/11	
	5/94	Kit	1x 4/9 + 1x 5/8	
	5/13	Manico senza lama	1x 5/13 + 1x 5/5B + 1x 5/35	
	5/15	Manico con controlama	1x 5/15 + 1x 5/35	
	5/35	Rivestimento per portalama / manico controlama	1x 5/35	
	5/5B	Ribattino per lama	1x 5/5B	
	5/8	Bullone	1x 5/8	
	4/9	Dado	1x 4/9	

	5/11	Molla nichelata	1x 5/11	 7 83929 40207 9
---	------	-----------------	---------	--

MANUTENZIONE



Pulizia

Vi consigliamo di pulire il vostro attrezzo dopo ogni utilizzo. Se il vostro attrezzo è particolarmente sporco o suscettibile alla ruggine dopo essere stato esposto all'umidità, non posticipatene la pulizia.



Lubrificazione

Dopo la pulizia, vi consigliamo di oliare l'attrezzo per proteggerlo dalla corrosione. L'olio permette inoltre di sbloccarlo in caso d'inceppamento.



Affilamento

Vi consigliamo di affilare il vostro attrezzo almeno una volta al giorno, ma se pensate che non tagli più come prima, affilatelo subito!



Smontaggio

Vi consigliamo di smontare regolarmente il vostro attrezzo, e al più tardi quando vi sembra che si sia inceppato.

SOSTITUZIONE DI PEZZI



Sostituzione della lama

Se la lama e la controlama non s'incrociano più, o se la lama è troppo danneggiata, vi consigliamo di cambiarla.

Calibrate il gioco della lama e della controlama regolando la forza di serraggio del dado. La lama deve sfregare contro la controlama per i 2/3 della sua lunghezza.



Sostituzione della chiusura

Se la chiusura è danneggiata e si allenta durante l'uso nonostante ne abbiate regolato la vite, sostituirla.