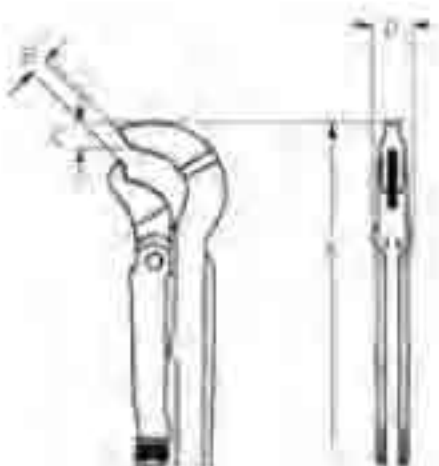







DOW177



GIRATUBI COMBINATO

- Capacità di presa fino a 51 mm (2 pollici) e apertura fino a 67 mm (2.2/3 pollici)
- Adatto per presa su oggetti tondi ed esagonali (dadi) in spazi ristretti
- Acciaio forgiato con denti temprati ad induzione
- Rivestimento a polvere verde
- DIN 5234

	 731415		A mm	B mm	C mm	D mm		
DOW 177-1/2-1	2816383	1	330	40	18	13.0	1	750
DOW 177-1 1/2	2816468	1	420	55	24	14.5	1 1/2	1350
DOW 177-2	2816543	1	530	67	28	15.5	2	2300