

# Doppia Scala "DUPLA"

...Evoluzione Professionale

DUPLA è scala tutta in alluminio a doppia salita a gradini larghi profondi 85 mm su ambo i lati fissati ai montanti con doppio passaggio idraulico senza rivetti. L'apporto di tecniche industriali aggiornate quali i monoblocchi delle cerniere in alluminio fuso che legano i pianetti d'appoggio ai montanti in unico corpo con viti passanti, fanno di DUPLA uno strumento professionale per uso intensivo. DUPLA è leggera e non ingombrante.



Il monoblocco cerniera in alluminio fuso lega il pianetto ai montanti



**SICUREZZA:**

forti cinghie larghe 3 cm




INCLINAZIONE DI LAVORO 68° AMBO I LATI



Codice	N° gradini	(cm)	(cm)	(cm)	(cm)	(cm)	(kg)	(m <sup>3</sup> )	Codice Ean
D-5	5 + pianetto	130	113	230	50,0	141	7,8	0,100	8028406002024
D-6	6 + pianetto	154	125	254	53,5	166	9,0	0,123	8028406002031
D-7	7 + pianetto	176	144	276	56,0	190	10,4	0,145	8028406002048
D-8	8 + pianetto	199	169	299	59,5	215	11,8	0,170	8028406002055
D-9	9 + pianetto	223	184	323	62,0	241	13,6	0,197	8028406002062
D-10	10 + pianetto	249	197	349	65,5	265	14,8	0,249	8028406002079
D-12	12 + pianetto	297	220	397	72,0	315	17,8	0,284	8028406002086






15,5  
cm



**EN131**  
EUROPEAN NORM  
**81/2008**  
DECRETO LEGISLATIVO



CERTIFICATO N. S 60080275




85  
mm

Gradini profondi 85 mm da  
ambo i lati



Pratico gancio porta attrezzi

È SCALA  
PROFESSIONALE  
DA LAVORO PER  
USO INTENSIVO



A terra:  
calzari alti 5 cm  
con distanziali  
antiscivolo  
delle mani