



# Euro Scala DAMA

...qualità certificata

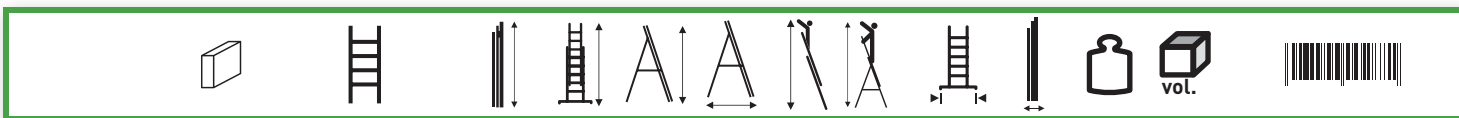
DAMA trasformabile è scala tutta in alluminio a due oppure a tre rampe, disponibile di serie anche a quattro rampe (D.lgs. 81/2008 .

Montanti di grandi dimensioni che ne riducono al minimo le flessioni. I gradini a rombo 30x30 mm inclinati di 68° garantiscono l'appoggio in piano dei piedi ed il non affaticamento delle gambe. Indicata per uso professionale intensivo grazie anche ad accessori e componenti tutti in alluminio fuso ad elevato contenuto tecnico. L'estrema facilità di sfilo e di apertura a cavalletto sono condizioni che permettono l'uso di queste scale anche ad utenze private.



**NON FLETTE!!**

Grandi montanti permettono di ridurre al minimo le flessioni anche ad alte quote.



Codice	(mm)	N° gradini	(cm)	(cm)	(cm)	(cm)	(cm)	(cm)	(cm)	(cm)	(kg)	(m <sup>3</sup> )	Codice Ean
<b>A DUE RAMPE</b>													
D200-2	25x65	6 + 6	202	292	193	126	382	313	77	11	10,0	0,12	8028406001010
D260-2	25x65	8 + 8	262	412	250	162	502	370	93	11	12,5	0,15	8028406001027
D290-2	25x90	9 + 9	292	472	279	194	562	399	93	15	17,4	0,16	8028406001034
D350-2	25x90	11 + 11	354	594	338	229	684	458	114	15	21,2	0,27	8028406001041
D380-2	25x90	12 + 12	384	654	364	257	744	486	114	15	24,0	0,29	8028406001058
<b>A TRE RAMPE</b>													
D200-3	25x65	6 + 6 + 6	202	382	195	130	472	385	77	16	15,0	0,16	8028406001065
D260-3	25x65	8 + 8 + 8	262	562	252	166	652	442	93	16	18,8	0,21	8028406001072
D290-3	25x90	9 + 9 + 9	292	652	280	197	742	471	93	21	26,8	0,33	8028406001089
D350-3	25x90	11 + 11 + 11	354	834	340	235	924	530	114	21	30,8	0,41	8028406001096
D380-3	25x90	12 + 12 + 12	384	921	369	264	1011	560	114	21	32,5	0,44	8028406001102
<b>A QUATTRO RAMPE</b>													
D200-4	25x65	6 + 6 + 6 + 6	235	476	200	135	566	385	77	23	19,5	0,22	8028406001119
D260-4	25x65	8 + 8 + 8 + 8	265	716	256	171	806	442	93	23	25,0	0,26	8028406001126
D290-4	25x90	9 + 9 + 9 + 9	295	836	285	201	926	471	93	29	30,8	0,43	8028406001133
D350-4	25x90	11 + 11 + 11 + 11	355	1078	349	241	1168	530	114	29	40,5	0,52	8028406001140
D380-4	25x90	12 + 12 + 12 + 12	385	1196	374	270	1286	560	114	29	43,5	0,56	8028406001157

  
D.LGS.  
81/2008





 Base: **50 cm**  
 2° elem.: **45 cm**  
 3° elem.: **39 cm**



Gruppi cerniera in alluminio fuso per il facile scorrimento dei montanti. L'apertura a cavalletto è poi estremamente semplice. Le ruote di scorrimento in gomma chiara sono fissate su supporti in alluminio



Barre anti chiusura-anti divaricamento in alluminio con fermi ad espansione. Oppure, su alcuni modelli forti cinghie in tessuto

Barre stabilizzatrici in alluminio nervato in misura di larghezza proporzionali all'altezza delle scale



**EN131**  
EUROPEAN NORM



**81/2008**  
DECRETO LEGISLATIVO



CERTIFICATO N.  
2001/2390 2001/2393  
2001/2392 2001/2391



Pioli a rombo 30x30 mm inclinati a 68°



Ramponi in acciaio fissati ai montanti con viti passanti



Arresti anti sfilo sui ramponi di aggancio (EN131)