

FELCO 160L - Verde

Forbice da potatore - Modello per mani grandi

Made in Switzerland by FELCO, US: PATENT NO US D584,121 S, AU and CN: PATENTED



> **Affidabilità:** impugnature comode, leggere e solide, in fibre composite ad elevata resistenza / lama e controlama in acciaio temperato di elevata qualità / taglio netto e preciso / tutti pezzi sostituibili

> **Efficacia:** regolazione facile e durevole del taglio

> **Ergonomia:** protezione della mano e del polso grazie alla forma ideale delle impugnature / rivestimento piacevole al tatto

CONSIGLIATO PER

Il nostro consiglio (★ = Consigliato, ★ ★ = Fortemente consigliato, ★ ★ ★ = Scelta migliore)


Viticoltura	★ ★ ★
Frutticoltura	★ ★ ★
Orticoltura	★ ★ ★
Parchi e giardini	★ ★ ★
Vivaio	★ ★ ★
Mano piccola	★ ★ ★
Mano media	★ ★ ★
Mano grande	★ ★ ★
Mancino	★ ★ ★

I MARCHI D'ECCELLENZA



Impugnature in materiali compositi

Polimeri ad alta resistenza caricati in fibra di vetro.



Testa di taglio inclinata

Per ridurre i rischi di disturbi muscolo-scheletrici ed aumentare la comodità d'uso, la testa di taglio risulta inclinata.

ACCESSORI



FELCO 902
Strumenti per l'affilatura
Pietra per affilare



FELCO 903
Strumenti per l'affilatura
Affilatoio



FELCO 910
Astucci
In cuoio - Con passante e clip a
molla



FELCO 912
Astucci
In cuoio - Con clip a molla

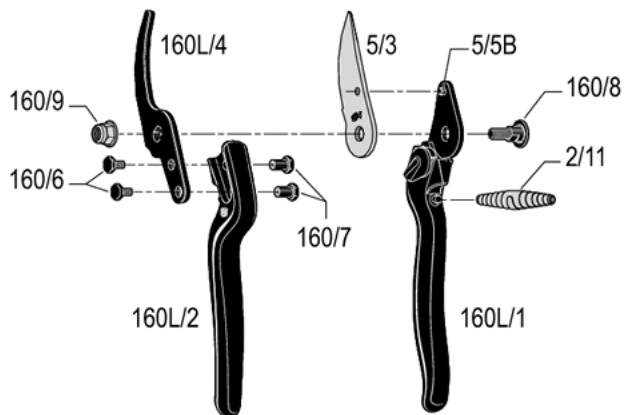


FELCO 980
Prodotti per manutenzione
Spray



FELCO 990
Prodotti per manutenzione
Grasso

RICAMBI



FELCO	RIF.	Descrizione	Composizione	Codice a barre UCC
	5/3	Lama	1x 5/3	
	160L/4	Controlama con viti e dado	1x 160L/4 + 2x 160/6 + 2x 160/7	
	2/91	Kit	2x 2/11	
	160/94	Kit	1x 160/9 + 1x 160/8	
	160L/1	Manico senza lama	1x 160L/1 + 1x 5/5B	
	160L/2	Manico senza controlama	1x 160L/2	
	5/5B	Ribattino per lama	1x 5/5B	
	160/6	Vite per controlama	1x 160/6	
	160/7	Dado per controlama	1x 160/7	

	160/8	Bullone	1x 160/8	 7 83929 40142 3
	160/9	Dado	1x 160/9	 7 83929 40143 0
	2/11	Molla nichelata	1x 2/11	 7 83929 40152 2

MANUTENZIONE



Pulizia

Vi consigliamo di pulire il vostro attrezzo dopo ogni utilizzo.

Se il vostro attrezzo è particolarmente sporco o suscettibile alla ruggine dopo essere stato esposto all'umidità, non posticipatene la pulizia.




Lubrificazione

Dopo la pulizia, vi consigliamo di oliare l'attrezzo per proteggerlo dalla corrosione. L'olio permette inoltre di sbloccarlo in caso d'inceppamento.



Affilamento

Vi consigliamo di affilare il vostro attrezzo almeno una volta al giorno, ma se pensate che non tagli più come prima, affilatelo subito!



Smontaggio

Vi consigliamo di smontare regolarmente il vostro attrezzo, e al più tardi quando vi sembra che si sia inceppato.

SOSTITUZIONE DI PEZZI



Sostituzione della lama

Se la lama e la controlama non s'incrociano più, o se la lama è troppo danneggiata, vi consigliamo di cambiarla.

Calibrate il gioco della lama e della controlama regolando la forza di serraggio del dado. La lama deve sfregare contro la controlama per i 2/3 della sua lunghezza.



Sostituzione della controlama

Se la lama e la controlama non s'incrociano più, o se la controlama è troppo danneggiata, vi consigliamo di cambiarla.