






Caratteristiche:  
interamente realizzate in acciaio inox 18/10 **satinato lucido** e **decorato tela di lino**.  
Serratura a cilindro di sicurezza con due chiavi numerate.  
Spioncino e portanome intercambiabili, in materiale plastico.

**SERIE**

**7**

**S/INOX**

| Mod. nr.  |  | U.M. |  |
|-----------|--|------|---|
|           |  <b>CASSETTE TRADIZIONALI</b><br>cassetta 220 x 325 x 75/110 mm<br>con tetto parapiovvia<br>impostazione frontale e dall'alto<br>apertura imbucallettere 170 x 27 mm  |      |   |
| 10-001    | acciaio inox satinato lucido   | Cad. | 12  |
| 10-001.25 | acciaio inox DTL (decorato tela di lino)   | Cad. | 12  |
| 10-002    | cassetta 220 x 305 x 75/100 mm<br>senza tetto parapiovvia<br>impostazione frontale<br>apertura imbucallettere 210 x 27 mm  | Cad. | 12  |
|           |  <b>CASSETTE PER RECINZIONI</b><br>impostazione da un lato e porta ritiro dall'altro  |      |   |
| 10-003    | cassetta 220 x 325 x 75/110 mm<br>con tetto parapiovvia<br>impostazione da un lato e porta ritiro dall'altro<br>apertura imbucallettere 170 x 27 mm  | Cad. | 12  |
| 10-009    | cassetta 220 x 305 x 85/115 mm<br>impostazione da un lato e porta ritiro dall'altro<br>apertura imbucallettere 170 x 27 mm<br>protetta da portina oscillante   | Cad. | 12  |
| 10-014    | cassetta 250 x 365 x 90/130 mm<br>impostazione da un lato e porta ritiro dall'altro<br>per rivista adatta per recinzioni<br>apertura imbucallettere 215 x 30 mm<br>protetta da portina oscillante  | Cad. | 6   |
|           |  <b>CASSETTE PER RIVISTA</b><br>cassetta 250 x 390 x 90/140 mm<br>con tetto parapiovvia<br>impostazione frontale e dall'alto<br>apertura imbucallettere 215 x 30 mm   |      |   |
| 10-012    | acciaio inox satinato lucido   | Cad. | 6   |
| 10-012.25 | acciaio inox DTL (decorato tela di lino)   | Cad. | 6   |
|           |  <b>CASSETTA S 90 FORMATO RIVISTA</b><br>cassetta 275 x 385 x 80/100 mm<br>con tetto parapiovvia con fermo che assicura la chiusura per caduta naturale<br>impostazione dall'alto<br>apertura imbucallettere 240 x 24 mm<br>porta ritiro con apertura a libro |      |   |
| 10-015    |  | Cad. | 6   |

