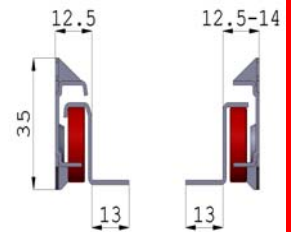




25 Kg.

**Uscita semplice
75% extension**

Art. 4001



"4001 Series"

Fissaggio a squadra - Uscita semplice-
Bottom mounting -75% extension-

Specifiche tecniche:

Technical Specifications:

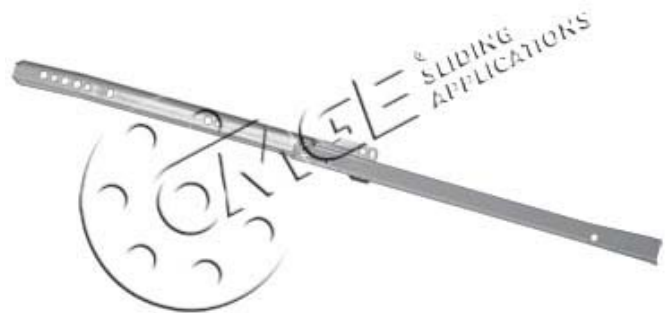
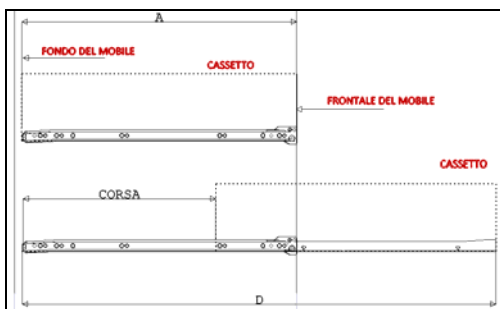
Guida sinistra con profili chiusi per uno scorrimento guidato; aperti per la guida destra per assorbire la tolleranza sulla larghezza del cassetto. Nessun contatto con viti sporgenti grazie alle nervature del profilo per il fianco. Autochiusura grazie alla speciale formazione dei profili. Doppio fermo in uscita che permette il blocco del cassetto in posizione aperta Profilo per il fianco e profilo per il cassetto con foratura a passo 32 mm. Profilo per il fianco con doppia foratura.

Silent movement on hostaform wheels. Left side captive guidance rail. Right side free to compensate any installation tolerances. Smooth and easy action. Very long self-closing feature:80 mm. Positive stop a lift out disconnect. Easy adjustment of runner. Stay close design. 32 mm. hole pattern.

Max Weight Portata	25 kg
Extension Estensione	From 422mm to 1092mm
Finish Finitura	Verniciatura con polveri epossidiche <i>Epoxy coated.</i>
Montaggio Fixing	Con viti a testa svasata D. 3 mm. o euroviti D. 6,3 mm per il fianco . viti a testa svasata D. 3 mm. per il cassetto. Fixing with wood screws 3 mm.
Tipo di Ruota Wheel Type	Hostaform

Codice lunghezza Length code	Lunghezza guida Length "A" mm.	Corsa Extension "C" mm.	Lunghezza Length "D" mm.
25	250	172	422
27	272	194	466
30	300	222	522
35	350	272	622
40	400	322	722
45	450	342	792
50	500	392	892
55	550	442	992
60	600	492	1092

Nota: Per lunghezze 700/800mm utilizzare la serie art.4415 – For legth 700/800 see 4415 serie.



Codice Ordinazione: 04001/000 /00/ 00XX/00

Product Number:

xx=codice lunghezza (length code)